

Notice PixTOOL™

PixTOOL™ est une marque de la société PIXLUM®

A lire avant installation

CE RoHS
COMPLIANT

14.03.2015




Outil étudié pour un usage exclusif en association avec les plaques **PixBOARD™** plâtre
Ne pas les utiliser avec les plaques **PixBOARD™** mousse.


La collection




PixTOOL™ double broches pour pré-positionner les **PixLED™** au Ø 1mm.
Exemple de pré-perforation pour **PixLED™**.



PixTOOL™ single broche pour pré-positionner les luminaires **PIXLUM®** au Ø 2mm.
Exemple de pré-perforations pour les luminaires **PIXLUM®**.



Avant propos (Outils exclusivement réservés à un usage en association avec les plaques **PixBOARD™** plâtre)




► En cas d'usage sur un panneau **PixBOARD™** mousse, les broches perforeraient la première feuille d'aluminium du panneau. Or, leur diamètre étant plus important que celui des luminaires, vous n'auriez alors pas de contact électrique ou un très mauvais contact à l'insertion des luminaires.

► Les **PixTOOL™** sont des poinçons qui vont vous permettre de pré-percer la plaque de plâtre des panneaux **PixBOARD™** afin de faciliter l'insertion des luminaires **PIXLUM®**.

► Les **PixTOOL™** sont des outils très acérés. Il vous faudra donc prendre toutes les précautions qui s'imposent pour ne pas vous blesser. Cet outil n'est pas à laisser à la portée des enfants.



Utilisation



► Ces outils vont vous permettre de pré-percer la plaque de plâtre de 6mm des panneaux **PixBOARD™** afin de venir ensuite y positionner les luminaires **PIXLUM®** sans effort et sans risque de casse.

► N'essayez surtout pas de les piquer à la main car vous tordriez les broches et rapidement votre outil serait hors d'usage.

► **Le plus efficace est de les utiliser avec un maillet.**

► De diamètre légèrement plus grand que les broches des luminaires, ils vont vous permettre de positionner aisément les luminaires dans les panneaux **PixBOARD™** sans encrasser leurs broches de plâtre. Le contact électrique restera ainsi parfaitement propre.

Précautions d'emploi



► Avant usage, assurez-vous toujours que les broches du **PixTOOL™** sont parfaitement parallèles et dans l'axe de l'outil. Autrement, vous risqueriez une détérioration de la surface du panneau **PixBOARD™** plâtre.

► Si les broches sont tordues, remplacez votre outil.

Références et désignations



8 377280 372647

Désignation	Référence	Qté
PixTOOL™ double	70000031	1
PixTOOL™ single	70000041	1

PIXLUM

97, chemin de Massotté
85300 SOULLANS - FRANCE

Téléphone: +33 (0)9 67 39 63 67
email: contact@pixlum.com
Site Web: www.pixlum.com